

PORTUGAL

CHAMA

AS CRIANÇAS



ENQUADRAMENTO

Caro(a) professor(a):

No âmbito do 'Portugal Chama' foi criada uma campanha dedicada às crianças – 'Raposa Chama'.

Os mais novos são os embaixadores de uma causa que é de todos – Proteger Portugal de incêndios rurais graves – e são também fortes influenciadores que poderão contribuir para inverter a situação atual de mais de metade dos incêndios ter como causa a negligência.

Utilize a nossa apresentação para complementar a informação sobre a importância de sermos responsáveis quanto aos nossos comportamentos face aos incêndios e proteção de pessoas, bens, animais e floresta.

Contamos consigo nesta missão, que é de todos.

PORTUGAL CHAMA AS CRIANÇAS



PÚBLICO-ALVO

Esta apresentação é indicada para um público escolar, dos 1.º e 2.º ciclos do ensino básico [crianças e jovens dos 5 aos 12 anos]. Quando forem retomadas as aulas presenciais, pode ser explorada em sala de aula ou num ensino mais à distância com propostas de atividades e desafios.

O objetivo é os alunos realizarem os desafios e atividades propostos e partilharem os resultados, com todos, via redes sociais usando as hashtags: #raposachama e #bandadafloresta.

AS CRIANÇAS SÃO
heroínas + influenciadoras + aprendizes +
atentas + ecológicas + sustentáveis +
ativas + responsáveis + sonhadoras





RAPOSA CHAMA

SUMÁRIO

[Os desafios apresentados nas próximas páginas são dirigidos aos alunos.]

RAPOSA CHAMA E MCGARRA

Banda da Floresta - os nossos novos amiguinhos

O Hino da Floresta

A NOSSA FLORESTA

A importância da floresta

Atividades económicas

O FOGO

Fogo “bom”

Fogo “mau”

OS 12 ALERTAS DA RAPOSA





Olá meninos e meninas!

Eu sou a **RAPOSA CHAMA** e em conjunto com os meus amigos da **Banda da Floresta**, vou ensinar-vos que com o Fogo não se Brinca e a importância da nossa Floresta.

Precisamos mesmo da vossa ajuda, por isso, juntem-se a nós e aprendam como se podem tornar também nos **VIGILANTES DA FLORESTA!**

CONTAMOS CONVOSCO!

COM O FOGO NÃO SE BRINCA



RAPOSA CHAMA

A nossa rapper é a Raposa Chama. Não se chama assim por acaso. Mora na floresta, conhece bem os perigos dos incêndios, os efeitos que podem ter nos ecossistemas e o risco que representam para as vidas humanas.

A Raposa Chama adora a floresta, e, talvez por ter Rap no nome, usa este estilo musical para fazer com que todos oiçam a sua mensagem:
com o fogo não se brinca.



TINO



O Tino é de uma família numerosa das florestas portuguesas: os esquilos. Ele perdeu num incêndio a árvore onde vivia, e só conseguiu salvar uma coisa: o seu baixo. Grande músico, decidiu entrar para a Banda da Floresta para chamar a atenção de todos para **a importância de saber o que fazer em caso de incêndio.**

JAVA LEE



O JavaLee toca teclado na nossa banda. A floresta é a sua casa e restaurante. É aí que encontra frutos, insetos, bolotas, castanhas e outras sementes, e quer tudo menos que os incêndios rurais lhe estraguem as refeições. Por isso ele dedica o seu talento musical para avisar todos da **importância da prevenção dos fogos e de como a fazer.**

MC GARRA

Conhecem a história da formiga e da cigarra?
A formiga é cumpridora e a cigarra é preguiçosa.
E a McGarra é muito preguiçosa. **Não cumpre nenhuma das regras para prevenir incêndios e acha que as coisas más só acontecem aos outros.** É no verão que ouvimos as cigarras, mas esta canta todo o ano na Banda da Floresta.



HINO DA FLORESTA



DESAFIO

Vamos agora mostrar-te a letra que criámos para o nosso Hino. Este é o nosso primeiro single, e esperamos conseguir chegar ao TOP 10 de músicas em Portugal e quem sabe... mais além... mas estamos com um problema!!!! Socorro!!! Estamos com uma 'branca' e a inspiração não chega e precisamos mesmo da vossa ajuda! **Escrevam outras letras sobre a Floresta e o Fogo (a dupla FF)** e publiquem nas redes sociais com os hashtags: #bandadafloresta e #raposachama para podermos lançar o nosso álbum o mais depressa possível... Se tiverem talento gravem também a música, que pode ser no estilo rap, ópera, pop, ou o que quiserem.

Redes Sociais: #bandadafloresta e #raposachama





A RAPOSA CHAMA: COM O FOGO NÃO SE BRINCA

Featuring
Mc Garra

Algarvio ou transmontano
Queres saber como me chamo?
Sou a Raposa mana e mano
Vou "rappar" e não me engano
Quando digo que a floresta
É uma festa:
Limpa o ar que não presta
Dá o papel onde escreves...
Belas letras como esta
Dá a madeira para a cama...
... onde dormes a sesta
e para as naus...
que fizeram descobertas, uau!

A floresta é a minha house, uau!
Desde a aldeia até ao vau, uau!
Desde os pássaros ao lobo, uau!

Meninos ponham-se a pau
O lobo é que tem má fama
Mas o fogo é que é mau
Por isso a Raposa chama:

Com o fogo não se brinca, fogo!
Com o fogo não se brinca, fogo!
Com o fogo não se brinca, fogo!
Com o fogo não se brinca, fogo!

Moro num bosque encantado
Com o portão escancarado
E está tudo convidado
À semana ou feriado
Mas cuidado!

(entra a Mc Garra)

Que Raposa exagerada
Sou a grande Mc Garra
Não preciso fazer nada
Para quê ter mata limpa
à volta da minha casa
Como nada vai arder
para que hei de eu saber
o sítio da aldeia
onde fico abrigada
Além disso, companheira,
Vem daí pra brincadeira
Tenho aqui comigo um isqueiro
Pra fazer uma fogueira.

(volta a Raposa)

Tens que ouvir o que te digo
Fazes fogo proibido
Tu não tens nenhum juízo
Assim pões a aldeia em perigo
E se não me dás ouvidos
Vou dizer aos meus pais
Ou então sabes que mais?
Ligo 112 e dou aviso.

Meninos ponham-se a pau
O lobo é que tem má fama
Mas o fogo é que é mau
Por isso a Raposa chama:

Com o fogo não se brinca, fogo!
Com o fogo não se brinca, fogo!
Com o fogo não se brinca, fogo!
Com o fogo não se brinca, fogo!

HINO DA FLORESTA



DESAFIO

Vamos contar-vos um segredo... quem escreveu o Hino foi o esquilo Tino, inspirado pela sua musa... Mas ela mudou de floresta e o Tino está arrasado. Ajudem-nos a encontrar uma nova musa e quem sabe futura namorada do esquilo Tino. Enviem-nos o vosso desenho e batizem a nossa nova mascote.

Objetivos do desafio: estimular a criatividade + aumentar o conhecimento sobre a biodiversidade da Floresta

Redes Sociais: #bandadafloresta e #raposachama



The image features a stylized illustration of a forest. The trees have thick, brown trunks and dense, rounded green canopies. The foliage is rendered in various shades of green, from light to dark, with some leaves showing detailed vein patterns. The background is a light, textured beige color. Centered over the trees is the text 'A NOSSA FLORESTA' in a white, bold, sans-serif font with a stippled or dotted texture.

A NOSSA FLORESTA



**Essencial à
nossa vida:**

rica
versátil
generosa

**Assim é a nossa
floresta!**



A NOSSA FLORESTA

SABIAM QUE...

A floresta é um ecossistema muito antigo e que em Portugal ocupa mais de um terço do território?
E que a floresta é um dos mais importantes recursos naturais do nosso País?

A FLORESTA DÁ-NOS:

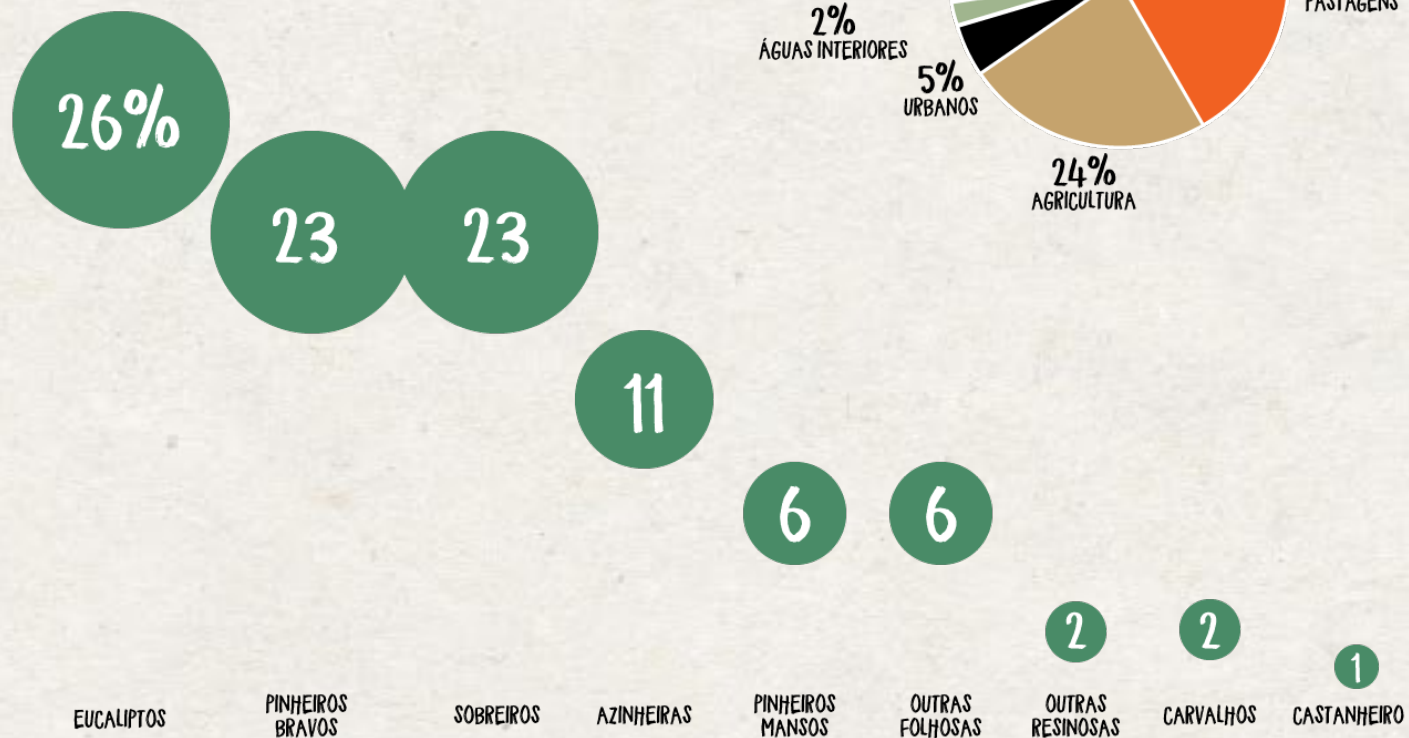
- Saúde e bem-estar
- Água
- Cortiça
- Celulose
- Madeira
- Silvopastorícia
- Caça
- Pesca
- Apicultura
- Cogumelos
- Turismo e Lazer
- Energia
- Emprego
- Entre outros...



A NOSSA FLORESTA

SABIAM QUE...

A floresta é fonte de riqueza, emprego, exportações, vendas, lazer, alimento, biodiversidade, sequestro de carbono, proteção do solo, regulação da qualidade e do ciclo da água.



FONTE: MAMAOT; ICNF

A NOSSA FLORESTA

SABIAM QUE...

A cortiça é retirada dos sobreiros?

Portugal tem muitos sobreiros e é o principal país exportador de cortiça do Mundo.

A cortiça tem múltiplas utilizações. Se tiverem curiosidade procurem saber mais.

O sobreiro é a nossa 'ÁRVORE NACIONAL'.

+ INFO: <https://brigadadafloresta.abae.pt/sobreiro/>



A NOSSA FLORESTA

COMO PODEMOS PROTEGER A FLORESTA?

- Evitar incêndios – cumprindo regras
- Tratar melhor a floresta
- Não deixar lixo na floresta
- Reduzir a emissão de poluentes para a atmosfera
- Plantar árvores e arbustos autóctones
- Evitar comprar produtos feitos de madeira sem gestão certificada (ex. *Forest Stewardship Council - FSC*)
- Reduzir, reutilizar e reciclar o papel



A NOSSA FLORESTA

SABIAM QUE...

O Dia Internacional das Florestas é comemorado todos os anos a 21 de março?

Este Dia foi deliberado pelas Nações Unidas e é celebrado desde 2013. Tem como principal objetivo garantir que tu, a tua família, os teus amigos e os teus filhos possam continuar a beneficiar de tudo o que a floresta nos dá. A ideia é que todos nós possamos defender a nossa floresta e contribuir para a sua conservação e sustentabilidade.

+ **INFO:** <http://www.fao.org/international-day-of-forests/en> | <https://unric.org/pt/objetivos-de-desenvolvimento-sustentavel/>

A NOSSA FLORESTA



DESAFIO

Para celebrar o Dia Internacional da floresta escrevam uma composição ou um poema sobre como se sentem quando estão numa floresta. Falem dos animais, dos sons da floresta, dos cheiros, das cores, do que sentem, das atividades que se realizam na floresta, de tudo o que a floresta nos oferece... sejam criativos e ensinem os mais velhos a valorizar este presente que o planeta nos deu.

Objetivos do desafio: estimular a criatividade + aumentar o conhecimento sobre a floresta + ajudar a valorizar a floresta

Redes Sociais: #bandadafloresta e #raposachama



A NOSSA FLORESTA

Plantem uma árvore e vejam-na crescer!
Cuidem dela e cresçam juntos!

Objetivos do desafio: escolher uma espécie de árvore autóctone e que as crianças conheçam + aprender como se planta e se cuida de uma árvore e as características da sua espécie.



Redes Sociais: #bandadafloresta e #raposachama

DESAFIO

4



The background is a vibrant, abstract composition of overlapping organic shapes in shades of orange, yellow, and light green. The shapes resemble stylized flames or leaves. In the lower center, a cartoon eye with a pink iris and black pupil is partially visible. The text 'FOGO' is centered in the upper half of the image.

FOGO

O FOGO

O FOGO

É o resultado da reação química entre 3 elementos: combustível, comburente e fonte de calor (o chamado triângulo do fogo) que produz calor, luz, fumo e gases.



3 elementos essenciais para que haja fogo (triângulo do fogo):

COMBUSTÍVEL – tudo o que pode entrar em combustão, ou seja, queimar (ex. madeira, papel)

COMBURENTE – elemento que permite a queima, ou seja, o que entra em contacto com o combustível para que haja combustão (ex. oxigénio)

FONTE DE CALOR – energia ativa que permite a combustão entre o combustível e o comburente (ex. chama)

O FOGO

SABIAM QUE...

Há mais de 400 milhões de anos, o primeiro contacto do homem com o fogo foi através dos relâmpagos? Os relâmpagos ao tocarem na madeira e/ou outra vegetação, originavam fogo que podia percorrer vastas áreas. Como não sabia produzir a faísca que origina o fogo, o homem ficou dependente durante muitos anos dos relâmpagos para o obter e usar.

Foi o Homo Erectus, que conseguiu reproduzir o fogo, esfregando uma pedra na outra ou em madeira, fazendo fricção, e logo criando faíscas ou calor. A partir daqui começou a usar o fogo para

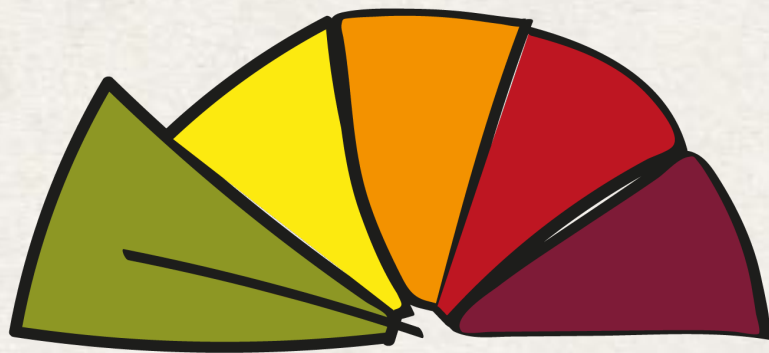
- Cozinhar
- Aquecer
- Proteger dos outros animais
- Desenvolver ferramentas (metais derretidos com o uso do fogo)
- Fabricar utensílios como por exemplo cerâmica (junção de água fervida com barro)
- Desenvolver atividades artísticas e sociais (aproveitando a luz do fogo à noite)

A sociedade como a conhecemos desenvolveu-se a partir deste momento.

O FOGO

RISCO DE INCÊNDIO RURAL

Antes de irem para a floresta consultem o Risco de Incêndio Rural diário no portal do ICNF ou do IPMA.



Painel de risco de incêndio:

COR VERDE – RISCO REDUZIDO: ignição difícil, propagação de incêndio lenta.

COR AMARELA – RISCO MODERADO: ignição e propagação de incêndio moderada.

COR LARANJA – RISCO ELEVADO: fácil ignição, intensidade moderada a elevada e propagação moderadamente rápida.

COR VERMELHA – RISCO MUITO ELEVADO: intensidade elevada e propagação rápida, ignição rápida de fagulhas com possibilidade de fogo de copas.

COR VERMELHA ESCURA – RISCO MÁXIMO: intensidade e propagação de incêndio externa, possibilidade de focos secundários intensos.

O FOGO

PERÍODO CRÍTICO

Período durante o qual são aplicadas medidas e ações especiais de prevenção contra incêndios rurais.



O FOGO

SABIAM QUE...

A MAIOR PARTE DOS INCÊNDIOS TEM ORIGEM HUMANA E OCORRE POR NEGLIGÊNCIA/DESCUIDO?

Causas de incêndios: uso indevido do fogo em queimas e queimadas, vandalismo, raio, utilização de maquinaria (tratores, motorroçadoras, etc.), fogueiras, conflitos entre vizinhos, brincadeiras de crianças, confeção de comida, cigarros, linhas elétricas, fumigação de colmeias, foguetes, piromania, entre outros...



O FOGO



DESAFIO

Com a ajuda de um professor agrupem as causas de incêndios indicadas no slide anterior negligenciais ou acidentais, incendiário, naturais. Acrescentem outras que conheçam e discutam o tema na aula.

Objetivos do desafio: aumentar o conhecimento sobre o fogo e as suas causas + consciencializar a turma para o tema

Redes Sociais: #bandadafloresta e #raposachama



O FOGO

PRINCIPAIS IMPACTOS dos INCÊNDIOS:

- Emissões de CO₂
- Destruição de bens materiais
- Morte de plantas
- Perda de vidas humanas e animais
- Perda de material lenhoso
- Perda de biodiversidade
- Perda de solo
- Quebra de receitas para o turismo e economia
- Perigo de deslizamento de terras e enxurradas
- Proliferação de espécies invasoras
- Depreciação cénica da paisagem – impacto na paisagem

O FOGO

SABIAM QUE...

NÃO EXISTE SÓ FOGO 'MAU' (INCÊNDIO)? EXISTE FOGO 'BOM' E A NATUREZA AGRADECE!

O fogo é um elemento que sempre existiu na Natureza.

Existem muitas espécies vegetais e animais que se adaptaram a ele e outras que dele dependem para se reproduzirem e se desenvolverem.



Também nós podemos utilizar o fogo como nosso aliado e como uma ferramenta de trabalho. Um exemplo disso é a sua utilização na limpeza de terrenos através do uso de Fogo Controlado. Esta técnica é utilizada numa lógica de prevenção de grandes incêndios rurais (pela redução da quantidade de combustível/vegetação).

O FOGO

FOGO CONTROLADO

Consiste no uso do fogo para tratar e proteger a floresta e os espaços rurais, sob condições, normas e conhecimentos técnicos que conduzem à satisfação de objetivos específicos e quantificáveis, definidos num plano, que é executado sob a responsabilidade de um técnico credenciado em Fogo Controlado.



O FOGO

5 REGRAS DE OURO PARA SEREM VIGILANTES DA FLORESTA

1. **Não causem incêndios**
2. **Tenham sempre cuidado com o fogo**
3. **Nunca brinquem com fósforos ou isqueiros**
4. **Vigiem sempre as vossas fogueiras***
5. **Verifiquem sempre que as fogueiras ficam completamente apagadas***

*assegurem-se que têm sempre um adulto por perto



O FOGO



DESAFIO

Elaborem um cartaz em formato A3 explicando a utilidade do fogo 'bom' na gestão da vegetação das florestas ou explicando aos adultos os cuidados que devem ter com o fogo 'mau'. Podem utilizar colagens, desenhos, etc... sejam criativos e escolham um tema forte (slogan) para trabalharem. Podem eleger no final, na vossa turma, um cartaz vencedor ou fazer uma exposição na escola. No final haverá um prémio. Palavra da Raposa Chama!

Objetivos do desafio: conseguir distinguir fogo 'bom' do fogo 'mau' + vantagens e desvantagens de cada um

Redes Sociais: #bandadafloresta e #raposachama



**OS 12
ALERTAS
DA RAPOSA**





Em atividades de natureza não queiras saber do risco de incêndio.



1



Em atividades de natureza **informem-se** sobre o **risco de incêndio**.



SABIAM QUE...



Quando queremos praticar atividades de natureza devemos ter sempre atenção ao Risco de Incêndio Rural? **Sempre que quiserem programar uma atividade informem-se sobre o Risco de Incêndio:** <http://www2.icnf.pt/portal/florestas/dfci/risco-temporal-de-incendio>

A ideia é tomarem consciência do risco e poderem adotar as medidas adequadas e preventivas na realização das vossas atividades.

Como vigilantes da floresta
não se esqueçam de **avisar**
os adultos que devem
sempre consultar o risco
de incêndio rural.
É muito importante!
Avisa os teus pais
e avós!





Estacionem a vossa autocaravana em qualquer lado. furem as regras! O que interessa é o 'spot'!




2



De férias, em autocaravana, estacionem **SEMPRE num local permitido.** Vejam se têm um extintor a bordo.



SABIAM QUE...



Existem em Portugal diversas áreas de serviço para autocaravanas e parques de campismo? Estas áreas têm pontos de abastecimento de água potável, locais para despejo de águas residuais e de sanitas químicas, bem como de resíduos sólidos e ainda energia elétrica para carregamento das baterias das autocaravanas.

Informem-se das regras aplicadas a estes locais, evitando ficar em locais ilegais, não licenciados ou estacionamento informais. É importante ter sempre um extintor a bordo para apagar algum pequeno incêndio.



A autocaravana permite viajar pelo país conhecendo diversos sítios! É uma ótima sensação de liberdade. Mas não se esqueçam que tem muitos aparelhos elétricos no seu interior, por isso, **ter SEMPRE um extintor é muito importante!**

2



Quando forem
acampar,
acampem em
qualquer lugar!



3



Não liguem ao que
a McGarra diz!
**Acampem sempre
em locais
permitidos!**



SABIAM QUE...



As férias de verão coincidem com o período do ano onde podem ocorrer mais incêndios? Para vossa segurança, se forem acampar, escolham sempre fazê-lo em Parques de Campismo certificados, onde se cumpram as normas de segurança. Antes de irem, consultem no site do Parque que escolheram as regras e os planos de prevenção, segurança e emergência.

Antes de irem não se esqueçam de confirmar se todos os equipamentos elétricos e a gás que levarem estão em boas condições de segurança e funcionamento.

Pela segurança de todos,
quando escolherem o 'spot'
para montar a tenda, **optem**
por uma zona limpa, sem
ervas e arbustos e longe
da zona de caravanas.





Quando a fome
apertar, os adultos fazem
uma fogueira ou acendem
um grelhador em qualquer
sítio da floresta!



4



Atenção!
Mil cuidados
com fogueiras
e grelhadores.
só em locais
preparados!



SABIAM QUE...



Só devem acender uma fogueira ou um grelhador numa zona devidamente preparada para o efeito e com cuidados especiais? O risco de o fogo se descontrolar principalmente em dias de calor e vento é muito grande. Peçam sempre ajuda a um adulto e relembrem-no das regras de segurança e dos cuidados especiais a ter: <http://www.segurancaonline.com/gca/index.php?id=568>

Não se esqueçam que em dias de vento e calor os cuidados devem ser redobrados! Estejam sempre atentos e assegurem-se de que o fogo está devidamente apagado quando abandonarem o local.

Durante o período crítico, **NÃO É PERMITIDO** fumar ou fazer qualquer tipo de lume na floresta.

Avisa os adultos. Por vezes eles esquecem-se de cumprir estas regras!





Cumprir regras
é uma seca,
não é?



5



Cumpram **SEMPRE**
as regras de
segurança.
Ouçam os avisos
dos adultos!



SABIAM QUE...



É muito importante conhecer e cumprir as regras de segurança de cada local que frequentares? É fundamental saber como devemos agir, para evitar situações perigosas e nos mantermos sempre em segurança.

Com o aumento do calor e do vento existem regras a cumprir para evitar que os incêndios ocorram. É importante que conheçam as regras de segurança e as ensinem a quem não as conhece e/ou não as cumpre. Se todos cumprirmos ajudamos a proteger a floresta e Portugal!



**Se virem um incêndio
chamem um adulto.
Não tentem apagá-lo.
Coloquem-se em segurança.**

5



Festa
sem foguetes
não é festa!
Todo o risco
vale a pena.



**Durante o período
crítico é proibido
lançar foguetes!**
Relembrem os adultos! A
festa é fixe na mesma!



SABIAM QUE...

O uso de foguetes e de fogo-de-artifício pode provocar um incêndio rural? Muitos dos incêndios que ocorrem no nosso País ainda são provocados por restos de projéteis, que entram em ignição, após algum tempo de os foguetes terem sido lançados.

Durante o Período Crítico os foguetes e o fogo-de-artifício estão proibidos!



Mesmo fora do período crítico,
se o risco de incêndio rural se
mantiver **acima de elevado**
não é permitido o uso de
foguetes!





Está calor! Olha
que dia tão bom
para toda a gente
andar a fazer
rally com uma
máquina agrícola!



7



Se estiver vento
E calor avisem toda
a gente que as
máquinas agrícolas
são perigosas!
Juízo!!





SABIAM QUE...

Não se deve usar maquinaria nos dias de maior risco de incêndio? Um grande incêndio começa, muitas vezes, com uma pequena faísca. Por isso é muito importante ter o máximo de cuidado ao trabalhar com máquinas, tanto no mato como na Floresta. Durante os dias de risco máximo é proibido o uso de motorroçadoras, corta-matos e destroçadores.

Relembrem os adultos que quando usarem máquinas na floresta devem ter sempre consigo um telemóvel e um extintor.

Em caso de suspeita
de perigo ou emergência
avise um adulto e em
conjunto **liguem para o**
112.





Deixem crescer a
natureza à vontade!
Embelezem a casa e
aldeia com matagal!
É a loucura!



Avisem os vossos
pais e avós
que **têm de limpar**
os terrenos à volta
de casa!





SABIAM QUE...

Quem tem uma casa no campo ou na Floresta está mais vulnerável aos incêndios pela proximidade de vegetação? Limpar a vegetação à volta das casas é a melhor forma de prevenir que um incêndio nos atinja e aos nossos bens. <https://portugalchama.pt/limpeza.html>

Relembrem os adultos que devem cumprir com as normas e restrições em vigor, caso contrário poderão ter que pagar coimas elevadas.

Sabiam que existem **regras** para a criação de uma **faixa de proteção de 50 metros** à volta de casas, armazéns, oficinas, fábricas e estaleiros? **Consultem as regras.**





Em dias de calor e vento é de aproveitar para foguear! Esqueçam lá os conselhos da Raposa Chama.



Se estiver muito calor e vento **não deixem os adultos fazer fogueiras, queimas e queimadas.** São muito perigosas!



SABIAM QUE...



Para a realização de fogueiras, queimas e queimadas devemos estar sempre atentos às condições meteorológicas? Com tempo quente, seco ou com vento não devemos foguear ou queimar qualquer tipo de vegetação e/ou resíduos. Para mais informações consultem o site: <https://portugalchama.pt/>

Se a fogueira, a queima ou queimada der origem a um incêndio, dirijam-se para um local seguro e relembrem os adultos de que devem ligar para o 112.



Avisa os teus pais e avós
que **NUNCA** devem
abandonar a fogueira,
queima ou queimada **até**
o fogo estar
completamente
apagado.

9



Os crescidos fazem
queimas de sobrantes
agrícolas, florestais ou de
jardim quando querem!
Não avisam ninguém!
Assim é que é!



10



Quando quiserem
fazer uma queima de
sobrantes agrícolas,
florestais ou de jardim não
se esqueçam de **pedir
autorização e
avisar** a Câmara
Municipal.



SABIAM QUE...

É obrigatório ter autorização ou fazer uma comunicação prévia válida antes de realizar uma queima de sobrantes agrícolas, florestais ou de jardim de forma segura? **Digam aos vossos familiares e amigos que é importante não esquecer de contactar a Câmara Municipal ou a Junta de Freguesia. Também podem fazer o registo online:**

<https://fogos.icnf.pt/queimasqueimadas>

Ajudem os mais velhos a cumprir estas regras. Pela sua segurança e pela segurança de todos nós!



AVISEM OS ADULTOS QUE PARA REALIZAREM QUEIMAS:

- Não devem queimar com tempo quente e seco ou com vento;
- Devem escolher dias nublados e húmidos;
- Devem levar sempre um telemóvel para dar o alerta em caso de incêndio;
- Evitem fazer a queima sozinhos;
- **Em caso de perigo liguem 112.**



Não se esqueçam que durante o período crítico ou nos dias de risco muito elevado ou máximo, **só é permitido fazer queimas de sobrantes se tiverem autorização.**

10



Não sejas
queixinhas!
Os queixinhas
não entram no
meu grupo!



11



Se virem alguém
a desrespeitar as regras
chamem-no à atenção
e contem a um
adulto.





SABIAM QUE...

Em sociedade, somos todos responsáveis pelos comportamentos uns dos outros. Se virem um amiguinho ou alguém a desrespeitar as regras de segurança, partilhem com um adulto de confiança.


A prevenção deve ser uma tarefa partilhada em comunidade.

Ainda para mais para vocês que fazem parte do grupo de Vigilantes da Floresta.

Compete aos vigilantes
zelar pela floresta!
Contamos contigo
nesta tarefa!



11



Há muita gente que atira beatas de cigarro e lixo para o chão. Qual é o problema?



12



Quando virem alguém a atirar beatas e lixo para o chão **chamem a pessoa à atenção!**
Isso não se faz!



SABIAM QUE...



Atirar beatas pela janela do carro pode ser perigoso pois pode provocar um incêndio?

As beatas de cigarros são uma das causas de incêndio.

Alerta os condutores para apagarem sempre o cigarro no cinzeiro do carro ao invés de o atirarem pela janela. O ambiente também agradece!




12

A maior parte dos incêndios ocorrem devido à ação humana.

Vigiem os comportamentos de risco. Sejam um bom exemplo!

E VOCÊS? VÃO SER DE QUE TEAM?

**TEAM
MC
GARRA**



**TEAM
RAPOSA
CHAMA**



Ajudem-nos a criar mais alertas da Raposa.

Enviem-nos as vossas sugestões e desenhem a cigarra e a raposa para ilustrar as vossas ideias – raposachama@agif.pt.

Objetivos do desafio: estimular a criatividade + fazer as crianças pensarem em alertas e comportamentos de risco na área dos incêndios

Redes Sociais: #bandadafloresta e #raposachama



DESAFIO

Pintem o desenho do slide seguinte completando com mais elementos e coloquem um slogan.

Queremos ver o vosso talento de verdadeiros artistas da floresta! Enviem-nos mais desenhos feitos por vocês.

Objetivos do desafio: estimular a criatividade + promover um momento lúdico + envolver na campanha 'Raposa Chama'

Redes Sociais: #bandadafloresta e #raposachama



DESAFIO





Obrigada por nos terem acompanhado nesta viagem sobre a floresta e o fogo.

Esperamos que tenham gostado. Queremos ver-vos no nosso próximo concerto, ou numa floresta por aí. Estejam atentos porque a qualquer momento nos podem encontrar!

NÃO SE ESQUEÇAM QUE A PREVENÇÃO ESTÁ NAS VOSSAS MÃOS. VOCÊS SÃO OS VIGILANTES DA FLORESTA!

**CONTAMOS
CONVOSCO!**

COM
O FOGO
NÃO SE
BRINCA

