



MINIGUIA



REPÚBLICA
PORTUGUESA

**PORTUGAL
CHAMA**
POR SI. POR TODOS.



TÍTULO

Miniguia “Raposa Chama”

COORDENAÇÃO

M. Conceição Colaço e AGIF, I.P.

DATA DE PUBLICAÇÃO

Agosto 2024

TIRAGEM

10.000 exemplares

CONCEÇÃO GRÁFICA

AGIF, I.P. e CreativeMinds

ILUSTRAÇÕES MASCOTES

Nébula

©AGIF, 2024



COM O FOGO
NÃO SE
BRINCA



A stylized graphic of a fox's head, rendered in orange, yellow, and purple, is positioned on the left side of the page. The fox's face is partially visible, with its ears and snout extending towards the top and bottom edges of the frame.

SOBRE O PROJETO RAPOSA CHAMA

“Raposa Chama” é um apelo à ação de todas as crianças e jovens, dos 5 aos 12 anos. Queremos desafiar-te a seres embaixador(a) desta causa – Portugal protegido de incêndios rurais graves.

O grande objetivo é sensibilizar e educar as crianças e jovens como tu, que serão os futuros decisores sobre os comportamentos de risco de incêndio. “Raposa Chama” é um projeto da campanha nacional “Portugal Chama. Por Si. Por Todos.”, lançada em 2019, e conta com a chancela da República Portuguesa.

Para mais informações consulta:

portugalchama.pt

raposachama.pt

Envia-nos as tuas dúvidas e sugestões para:

raposachama@agif.pt

OLÁ!



INTRODUÇÃO

O meu nome é Raposa Chama e sou a principal vocalista da Banda da Floresta. A minha banda toca e dança ao ritmo do rap, talvez porque eu própria tenha “rap” no meu nome e acabei por influenciar os restantes músicos.

Vivo numa floresta encantada e sou muito sensível aos temas associados aos comportamentos de risco de incêndio, pois todos os anos, principalmente no verão quando o risco é maior, eu e os meus amigos vivemos assustados com o que pode acontecer às nossas casas e famílias. Juntámo-nos porque pretendemos com a música levar os nossos alertas a todos os meninos e meninas de Portugal.

E PARA ISSO PRECISAMOS DA TUA AJUDA!

É importante alertar toda a gente que
“COM O FOGO NÃO SE BRINCA”.

Este miniguia encontra-se dividido em **duas partes**:

- atividades dos 5 aos 7 anos;
- atividades dos 8 aos 12 anos.

A **BANDA DA FLORESTA** chega ao Top Nacional de música com o hit "Com o Fogo não se Brinca". O rap está neste momento nas rádios e nas TVs e já não sai da nossa cabeça. A Banda da Floresta já está em digressão pelas inúmeras florestas do país, está atento para ver quando chega à tua floresta.



**FICA A
CONHECER
A BANDA DA
FLORESTA!**



**COM O FOGO
NÃO SE
BRINCA**

A nossa rapper é a Raposa Chama. Não se chama assim por acaso. Mora na floresta, conhece bem os perigos dos incêndios, os efeitos que podem ter nos ecossistemas e o risco que representam para a vida humana.

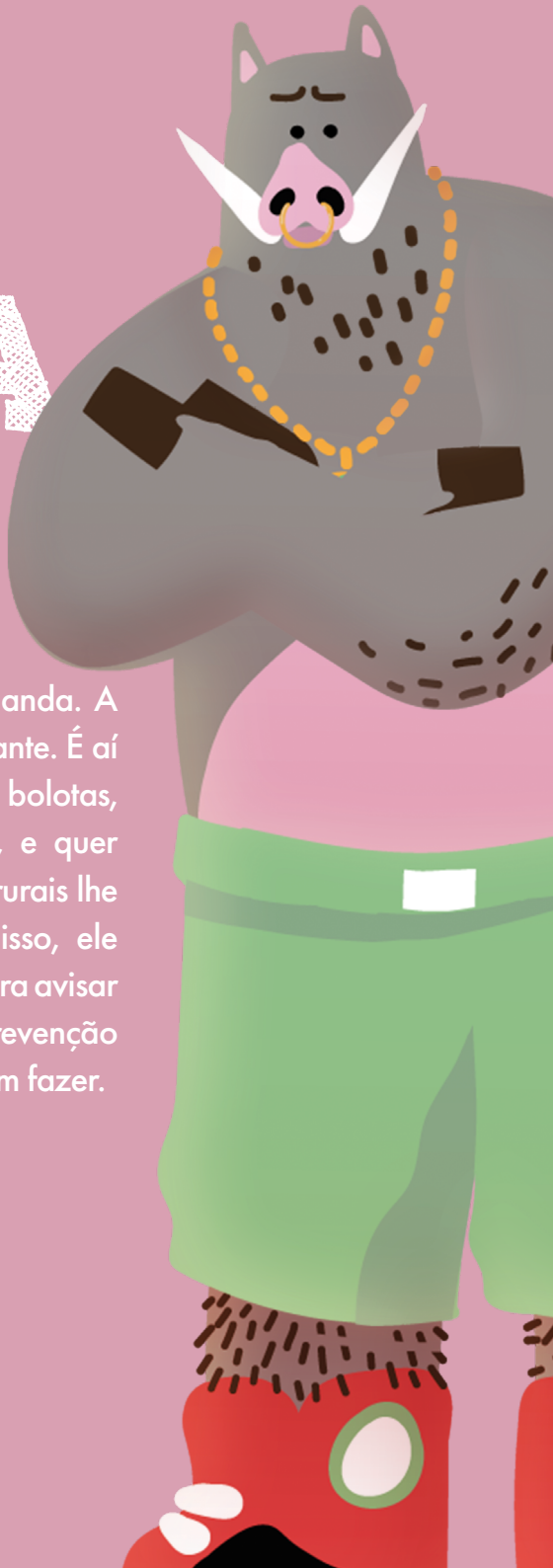
A Raposa Chama adora a floresta e, talvez por ter “rap” no nome, usa este estilo musical para fazer com que todos ouçam a sua mensagem: **com o fogo não se brinca.**

RAPOSA CHAMA



JAVA LEE

O JavaLee toca teclado na banda. A floresta é a sua casa e restaurante. É aí que encontra frutos, insetos, bolotas, castanhas e outras sementes, e quer tudo menos que os incêndios rurais lhe estraguem as refeições. Por isso, ele dedica o seu talento musical para avisar todos da importância da prevenção dos incêndios e de como devem fazer.



O Tino é de uma família numerosa das florestas portuguesas: os esquilos. Ele perdeu num incêndio a árvore onde vivia, e só conseguiu salvar uma coisa: o seu baixo. Grande músico, decidiu entrar para a Banda da Floresta para chamar a atenção de todos para a importância de saber o que fazer em caso de incêndio.

TINO



MC GARRA

Conhecem a história da formiga e da cigarra? A formiga é cumpridora e a cigarra é preguiçosa. E a McGarra é muito preguiçosa... Não cumpre nenhuma das regras para prevenir incêndios e acha que as coisas más só acontecem aos outros. É no verão que ouvimos as cigarras, mas esta canta todo o ano na Banda da Floresta.



QUERES JUNTAR-TE A NÓS E CANTAR O HINO? ENTÃO VAMOS LÁ!

A RAPOSA CHAMA: COM O FOGO NÃO SE BRINCA

Featuring McGarra

Algarvio ou transmontano
Queres saber como me chamo?
Sou a Raposa, mana e mano,
Vou "rappar" e não me engano
Quando digo que a floresta
É uma festa:
Limpa o ar que não presta
Dá o papel onde escreves...
Belas letras como esta
Dá a madeira para a cama...
... onde dormes a sesta
e para as naus...
que fizeram descobertas, uau!
A floresta é a minha house, uau!
Desde a aldeia até ao vau, uau!
Desde os pássaros ao lobo, uau!
Meninos ponham-se a pau
O lobo é que tem má fama
Mas o fogo é que é mau
Por isso a Raposa chama:

Com o fogo não se brinca, fogo!
Com o fogo não se brinca, fogo!
Com o fogo não se brinca, fogo!
Com o fogo não se brinca, fogo!

Moro num bosque encantado
Com o portão escancarado
E está tudo convidado
À semana ou feriado
Mas cuidado!

(entra a McGarra)
Que Raposa exagerada
Sou a grande McGarra
Não preciso de fazer nada
Para quê ter a mata limpa
à volta da minha casa
Como nada vai arder
para que hei de eu saber
o sítio da aldeia
onde fico abrigada.
Além disso, companheira,
Vem daí pra brincadeira
Tenho aqui comigo um isqueiro
Pra fazer uma fogueira.

(volta a Raposa)
Tens de ouvir o que te digo
Fazes fogo proibido

Tu não tens nenhum juízo
 Assim pões a aldeia em perigo
 E se não me dás ouvidos
 Vou dizer aos meus pais
 Ou então sabes que mais?
 Ligo 112 e dou aviso.
 Meninos ponham-se a pau
 O lobo é que tem má fama
 Mas o fogo é que é mau
 Por isso a Raposa chama:

Com o fogo não se brinca, fogo!
 Com o fogo não se brinca, fogo!
 Com o fogo não se brinca, fogo!
 Com o fogo não se brinca, fogo!



**A Raposa Chama:
 Com o fogo não se brinca!**

Música e letra (adapt.) - AGIF
 (Projeto Raposa Chama)

$\text{♩} = 92$

1. _____ 2. _____

Com o fo-go não se brin-ca, fogo! Fogo! Com o fo-go não se brin-ca, fogo! Fogo! Com o

fo-go não se brin-ca! fo-go não se brin-ca! Com o fo-go não se brin-ca! fogo! Fogo!

3. _____ 4. _____

D.S. ao Fim





ATIVIDADES

5-7 ANOS

Para aprenderes mais sobre a floresta e sobre o fogo, junta-te à Banda da Floresta e diverte-te!

Conheces a Banda da Floresta? São rappers que querem ajudar a proteger a floresta, não fosse essa a sua casa!

1

Une os números para descobrires quem tem uma banheira de lama.



2

Como se chamam os artistas? Liga os nomes aos respetivos músicos da Banda da Floresta.

JAVALEE

SABES O
QUE FAZER
DURANTE UM
INCÊNDIO?



MCGARRA

AQUI NÃO
CHEGARÁ UM
INCÊNDIO!



RAPOSA
CHAMA

A PREVENÇÃO
COMEÇA
EM TI!



TINO

VAMOS
PREVENIR OS
INCÊNDIOS?






3


A Raposa Chama vive numa toca com túneis muito compridos. Ajuda-a a descobrir o caminho para se encontrar com a sua banda.




4

Uma floresta é muito mais do que um conjunto de árvores. Quem vive nela? Conheces estes animais? Assinala com um X quem vive na floresta portuguesa e escreve o seu nome.





Atenção! Se estiver muito calor, ar seco e muito vento, pode acontecer um incêndio muito grande!



MUITO CALOR

+

AR MUITO SECO

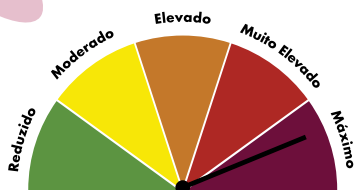
+

MUITO VENTO

=

PERIGO DE

INCÊNDIO RURAL



NÃO BRINQUES COM O FOGO.

**NESTES DIAS, SE VIRES ALGUÉM A USAR FOGO,
FALA COM UM ADULTO E SE NECESSÁRIO**

LIGUEM 112.

5

Vamos conhecer os pontos cardeais! A Terra gira à volta do sol. Assim, o sol nasce e põe-se em orientações diferentes. Identifica os pontos cardeais corretos.

De manhãzinha de que lado nasce o sol?

Ao fim do dia, de que lado é o pôr do sol?




6

Vamos descobrir a floresta! Pega na tua lupa e bússola e descobre: Na parte norte do tronco existem musgos e outras plantas pequenas. Esta é a zona mais húmida. Na parte sul do tronco, mais seco, não existem plantas. Marca com um X o lado do tronco onde a McGarra apanha banhos de sol.

NORTE




SUL







TINO
raposachama.pt



RAPOSA CHAMA
raposachama.pt


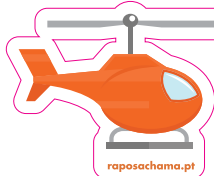

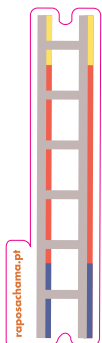




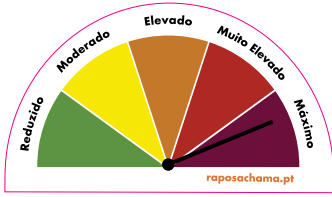


JAVALEE
raposachama.pt


**A PREVENÇÃO
COMEÇA
EM TI!**
raposachama.pt



raposachama.pt
**COM O FOGO
NÃO SE
BRINCA**


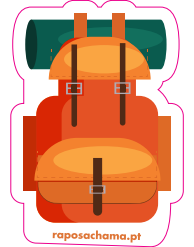
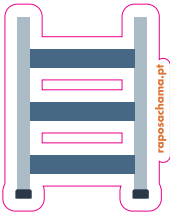


MC GARRA
raposachama.pt



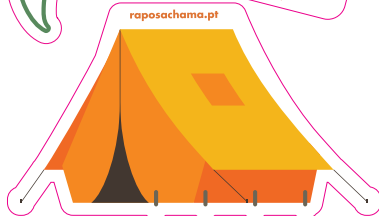

COM
O FOGO
NÃO SE
BRINCA



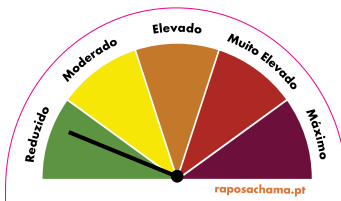


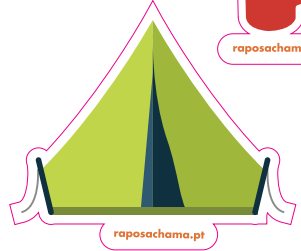
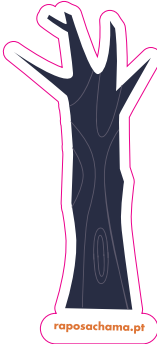

raposachama.pt



Sou
embaixador
do projeto
**RAPOSA
CHAMA**

raposachama.pt





7

A floresta é um espaço onde todos nós podemos passear. A maior parte é privada e os donos retiram dela madeira, resina, cortiça e muitos outros produtos. Várias plantas e animais têm a sua casa na floresta. Descubre nesta imagem o que está errado.




PINTA O DESENHO A TEU GOSTO!

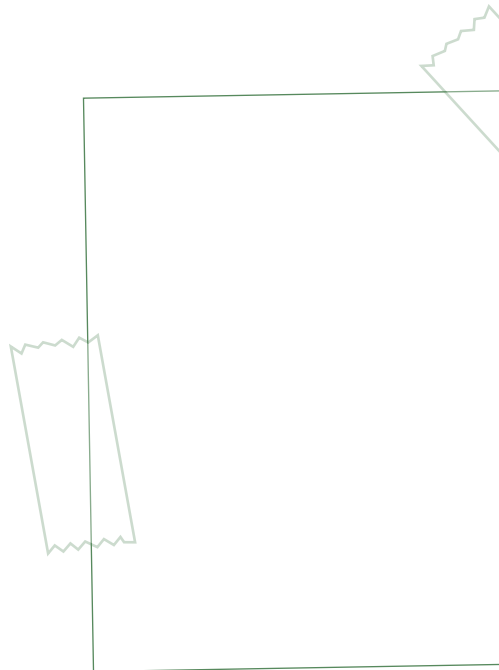





8

Este é o teu espaço para desenhares ou para colares folhas de árvores ou outros materiais que te agradem da floresta.

! Não estragues as árvores. Apanha os materiais do chão e diverte-te.

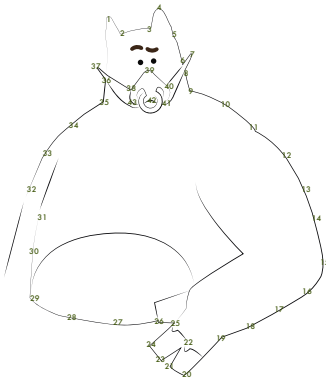






SOLUÇÕES ATIVIDADES 5-7 ANOS

1



2

JAVALEE



MCGARRA



RAPOSA
CHAMA



TINO



3



4

- 1-PICAPAU X 2-GIRAFA 3-LOBO X
- 4-JAVALI X 5-ÁGUIA X 6-PALMEIRAS
- 7-CORUJA X 8-OLIVEIRA X 9-CIGARRA X

5

DE MANHÃZINHA DE QUE LADO NASCE O SOL?
ESTE
AO FIM DO DIA, DE QUE LADO É O PÔR DO SOL?
OESTE

6

SUL

7





**A
PREVENÇÃO
COMEÇA
EM TI!**

**VAMOS PROTEGER
A FLORESTA?**





ATIVIDADES
8-12 ANOS

Já conheces a Banda da Floresta? São rappers que querem ajudar a proteger a floresta, não fosse essa a sua casa!





Uma floresta é muito mais do que um conjunto de árvores. Nela vivem muitas outras plantas, mamíferos, aves, insetos, etc. É esta convivência entre os diferentes seres vivos, bem como o solo e as rochas que lhes servem de suporte, que formam o ecossistema florestal.



A nossa banda, além de viver na floresta, também encontra nela os seus alimentos. Vamos conhecer um pouco mais da vida destes quatro músicos?

1

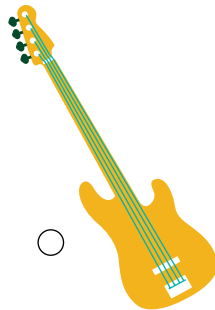
Qual o caminho certo entre as três colunas? Descubra curiosidades sobre os membros da banda!



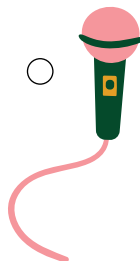

- PARA SE LIMPAR, FAZ UMA BANHEIRA DE LAMA; OS FILHOTES VESTEM-SE SEMPRE DE RISCAS, E TÊM A ALCUNHA DE LISTADOS. COME UM POUCO DE TUDO: INSETOS, SEMENTES, RAÍZES, ANIMAIS PEQUENOS (RATINHOS).



- 1.500 FAMILIARES (ESPÉCIES) E TODAS CANTAM DE FORMA DIFERENTE. VIVE NAS ÁRVORES E É NOS DIAS MUITO QUENTES QUE ELA FAZ MAIS BARULHO. COME A SEIVA DAS ÁRVORES.



- A SUA CASA É UM NINHO QUE FAZ NAS ÁRVORES. PARA COMUNICAR FAZ VIBRAR A SUA CAUDA. COME SEMENTES, FRUTOS SECOS, PLANTAS, OVOS.



- CONSEGUE OUVIR E CHEIRAR A 400 METROS DE DISTÂNCIA. UTILIZA A SUA CAUDA PARA SALTAR MAIS ALTO. COME UM POUCO DE TUDO (OMNÍVORO) MAS, PRINCIPALMENTE PEQUENOS ANIMAIS.

SABER +

O maior perigo para a floresta e para os seus habitantes são os incêndios rurais. Vamos aprender um pouco mais sobre eles?

Os incêndios começam sempre pequenos. Mas o vento, o calor e a falta de humidade no ar e na vegetação fazem com que um pequeno fogo passe a incêndio.

E por isso: **COM O FOGO NÃO SE BRINCA.**

O fogo é rápido, o fogo é quente, o fogo pode magoar! Mas o fogo não é um incêndio!

Existem fogos bons e fogos maus. Os incêndios são fogos que se descontrolaram, ficaram muito grandes, rápidos e muito quentes, queimando quase tudo por onde passaram.



2

Quais destes fogos são bons (B) e quais são maus (M)?
Responde com B e M nos espaços em branco.



.....



.....



.....



.....



.....



.....

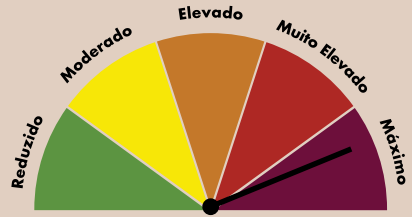


3

Para se queimar em segurança existem várias regras a seguir:

1. Não brinques com o fogo.
2. As queimas devem ser feitas por adultos e com autorização da Câmara Municipal ou fazendo o pedido diretamente na página fogos.icnf.pt/queimasqueimadas.
3. Queimas seguras só em dias sem vento, pouco calor e muita humidade no ar.

Os adultos devem ir sempre ao website do IPMA (Instituto Português do Mar e da Atmosfera) ver o nível de perigo de incêndio: ipma.pt/pt/riscoincendio



VAMOS INVESTIGAR:

Durante um ano, vai uma vez por mês ao website do IPMA ou a portugalchama.pt ver as variáveis meteorológicas do teu concelho. Preenche a tabela para investigares como ao longo do ano o perigo de incêndio muda no teu concelho. Compara com os teus colegas de outros concelhos. (faz esta atividade com os teus pais e/ou professores).

Nota: Durante os meses de verão vai uma vez por semana e vê as diferenças.

NOME DO CONCELHO: _____



4

A Banda da Floresta escondeu palavras neste quadrado. Vamos encontrá-las? As palavras estão escondidas na horizontal, vertical e diagonal.

W	A	C	O	M	B	U	S	T	Í	V	E	L	R	T	E	R	P	E	P	H	S
S	E	I	L	M	G	R	S	T	R	T	O	I	T	I	K	E	R	A	O	F	U
A	Y	N	E	R	P	R	E	V	E	N	I	R	I	E	N	H	E	E	O	L	D
E	K	C	H	I	E	O	R	E	J	A	V	A	L	E	E	A	C	M	G	O	A
D	N	Ê	V	A	V	O	K	R	R	H	N	P	M	T	N	H	A	E	O	R	O
H	T	N	M	E	Á	G	A	K	I	E	A	O	U	U	A	E	U	L	M	E	C
O	N	D	R	R	M	C	G	A	R	R	A	S	I	L	P	Q	Ç	P	V	S	A
N	E	I	V	P	D	H	N	C	A	R	V	A	L	H	A	L	Ã	R	Ç	T	A
O	L	O	T	I	T	H	B	A	I	A	N	C	B	D	R	S	O	T	E	A	N
T	R	O	E	N	D	T	N	H	U	T	D	H	O	O	L	H	A	Á	W	A	T
E	N	A	A	H	O	O	E	W	N	O	A	A	M	T	I	I	F	O	G	O	T
A	B	S	S	A	P	A	D	O	R	O	R	M	B	V	U	R	T	U	W	U	E
E	U	C	A	L	I	P	T	A	L	T	C	A	E	G	Q	R	A	U	V	M	A
G	T	I	F	T	O	E	I	L	H	I	R	I	I	O	S	S	R	R	N	O	H
E	H	S	T	C	O	D	N	L	T	N	R	F	R	N	I	I	M	S	D	O	S
T	E	B	O	S	Q	U	E	T	E	O	L	O	O	N	V	A	S	M	A	T	O

BOMBEIRO

BOSQUE

CARVALHAL

COMBUSTÍVEL

EUCALIPTAL

FLORESTA

FOGO

INCÊNDIO

JAVALEE

MATO

MCGARRA

PINHAL

PRECAUÇÃO

PREVENIR

RAPOSACHAMA

SAPADOR

TINO

ÁGUA

ÁRVORE

5

Sabes como devemos proteger as nossas casas de um incêndio? Olha para estas duas imagens e tenta descobrir porque é que uma casa arde e outra não. Podes debater estas questões com os teus professores, pais, familiares e colegas.

Descobre aqui o que deves fazer para proteger o sítio onde moras dos incêndios rurais (assinala as opções corretas para tua proteção):



- CORTAR O MATO 50 METROS À VOLTA DA CASA**
- MANTER AS ÁRVORES BEM ENCOSTADAS À CASA**
- RETIRAR AS FOLHAS QUE ESTÃO POR CIMA DO TELHADO**
- COLOCAR A LENHA ENCOSTADA À CASA**
- NÃO TER VEGETAÇÃO PERTO DAS JANELAS**

Em Portugal, em algumas aldeias, existem abrigos para onde nos devemos deslocar quando existe um incêndio. Conheces algum na tua zona? Pergunta aos teus pais e informa-te no site aldeiasseguras.pt. sobre estas e outras medidas para te protegeres dos incêndios rurais.

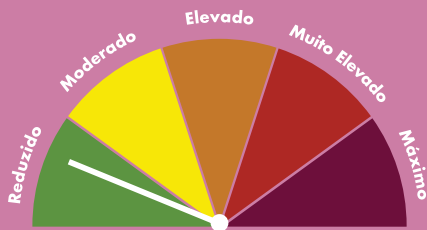
6

Fazer uma fogueira é divertido, porém temos de ter muito cuidado! Não te esqueças que deves ter sempre um adulto contigo. Será que conheces as regras para fazer uma fogueira em segurança?

Vamos descobri-las em conjunto.

A) AUTORIZAÇÃO

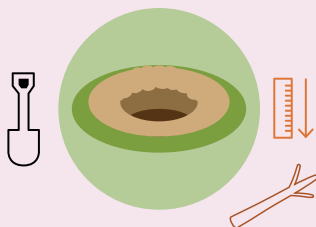
Perigo de incêndio baixo, pedir autorização à Câmara Municipal e ver se é permitido fazer fogueiras no espaço escolhido.



B) PREPARAR A FOGUEIRA

.01

Limpar num raio de 5 metros folhas, ramos e raminhos.



.02

Cavar uma cova no chão para que a brasa da fogueira não se espalhe. Se encontrares raízes deves escolher outro local para não as danificares.

.03

Colocar pedras à volta da cova.



.04


Apanhar lenha: raminhos finos pinhas e cascas secas (para iniciar a fogueira), tronquinhos da grossura do teu polegar e do tamanho do teu braço (da mão ao cotovelo), troncos um pouco mais grossos (da grossura do teu pulso) e do tamanho do teu braço.



ATENÇÃO: APANHAR DO CHÃO ESTA LENHA SECA E NUNCA CORTÁ-LA DAS ÁRVORES. ALÉM DE PREJUDICARES AS ÁRVORES, ESSES TRONCOS NÃO VÃO ARDER PORQUE TÊM MUITA ÁGUA.

.05 DURANTE


A fogueira deve ser pequena;
Ter água e uma pá para apagar a fogueira;
Se o vento ficar forte, apagar a fogueira para não causar incêndios.



**E AGORA,
JÁ SABES
FAZER UMA
FOGUEIRA EM
SEGURANÇA?**

.06 APAGAR EM SEGURANÇA

1. Deixar os troncos arderem até ficarem só cinzas e poucas brasas;
2. Deitar água sobre as cinzas e brasas;
3. Mexer com a pá as cinzas e brasas molhadas;
4. Com a pá deitar terra sobre as cinzas e brasas molhadas;
5. Deitar mais água por cima;
6. Verificar se o local da fogueira já está frio. Se ainda estiver quente, mexer e deitar água;
7. Quando as cinzas estiverem frias, cobrir a cova com terra e água e retirar as pedras do círculo.



LEMBRA-TE! SE AS CINZAS ESTÃO MUITO QUENTES PARA TOCAR, ENTÃO AINDA NÃO PODES IR EMBORA. APAGA A FOGUEIRA EM SEGURANÇA!

AGORA QUE CONHECES AS REGRAS, INDICA AS AFIRMAÇÕES VERDADEIRAS (V) E FALSAS (F).

1. POSSO FAZER UMA FOGUEIRA SEM PEDIR AUTORIZAÇÃO _____
2. NÃO SE DEVEM FAZER FOGUEIRAS DENTRO DA FLORESTA E FORA DOS LOCAIS APROPRIADOS _____
3. PARA APAGAR EM SEGURANÇA DEVO DEITAR ÁGUA, TERRA E SE AINDA ESTIVER QUENTE DEVO DEITAR MAIS ÁGUA _____
4. DEVO APANHAR A LENHA SECA DO CHÃO _____
5. POSSO CORTAR RAMOS DAS ÁRVORES PARA LENHA _____
6. UMA FOGUEIRA É UM FOGO MAU _____

7

Durante o verão as cigarras cantam muito alto e gostam de estar junto ao tronco virado para sul. Com a bússola descobre qual o lado sul das árvores e com a lupa tenta encontrar uma cigarra. Lembra-te que elas são muito difíceis de ver porque conseguem esconder-se muito bem na casca das árvores. Por vezes, conseguimos encontrar o seu “exoesqueleto”. Sim, sabias que a cigarra muda de “roupa” várias vezes ao longo da sua vida?



A cigarra quando cresce precisa de mudar de exoesqueleto, tal como tu quando tens de trocar por roupa nova pois as mangas já estão muito curtas.

Durante o verão, com o teu telemóvel podes gravar o som das cigarras e enviar para os cientistas que estudam este inseto. Visita este site e transforma-te num cientista com o teu telemóvel:

www.facebook.com/Cigarras.pt/



**VAMOS
INVESTIGAR A
FLORESTA?**

Se andarmos na floresta com atenção podemos descobrir muitos animais, plantas, insetos e ouvir a cantoria dos pássaros. Vamos descobrir quem anda pela floresta? **Para isso vamos precisar de uma lupa e de uma bússola.**



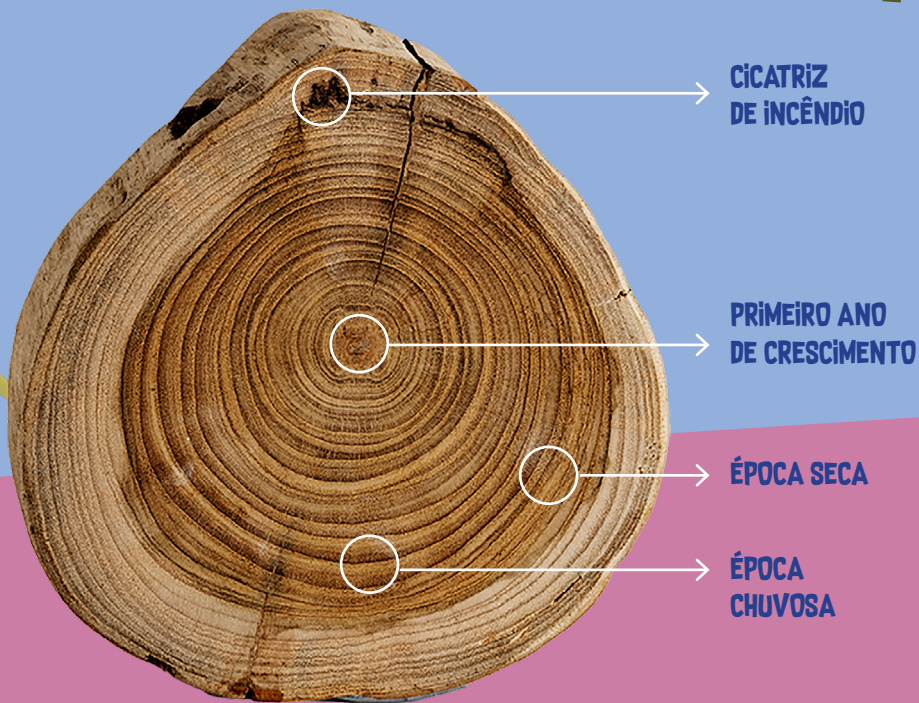
8

Sabes como podemos saber a idade de uma árvore? Procura um cepo de uma árvore cortada e tenta saber quantos anos ela tinha antes de ser cortada. Para ajudar a contar melhor, utiliza uma lupa.

Repara que alguns dos anéis são mais largos que outros e em algumas árvores é muito difícil distingui-los. Pesquisa na internet porque é que esta situação acontece. Na imagem já tens algumas pistas.

Qualquer dúvida, envia um pedido de ajuda para a Banda da Floresta - raposachama@agif.pt

O número de anéis indica o número de anos que a árvore viveu. Observam-se anéis de cor mais clara e mais escura - um ano de crescimento equivale a um anel claro e a um escuro. Como são mais fáceis de distinguir, conta os anéis escuros para estimares a idade da árvore.



**ESPERO QUE TE TENHAS
DIVERSÃO E APROVEITADO
PARA PASSEAR NA
FLORESTA!! E NÃO TE
ESQUEÇAS:**



**COM O FOGO
NÃO SE BRINCA.**

**A PREVENÇÃO
COMEÇA EM TI!**





COM O FOGO
NÃO SE
BRINCA

**VAMOS PROTEGER
A FLORESTA?**

SOLUÇÕES ATIVIDADES 8-12 ANOS

1




• Para se limpar, faz uma banheira de lama; Os filhotes vestem-se sempre de riscas, têm a alcunha de listados. Come um pouco de tudo: insetos, sementes, raízes, animais pequenos (ratinhos).



• 1.500 familiares (espécies) e todas cantam de forma diferente. Vive nas árvores e é nos dias muito quentes que elas fazem mais barulho. Come a seiva das árvores.



• A sua casa é um ninho que faz nas árvores. Para comunicar faz vibrar a sua cauda. Come sementes, frutos secos, plantas, ovos.



• Consegue ouvir e cheirar a 400 metros de distância. Utiliza a sua cauda para saltar mais alto. Come um pouco de tudo (omnívoro) mas principalmente pequenos animais.

5

- CORTAR O MATO 50 METROS À VOLTA DA CASA
- MANTER AS ÁRVORES BEM ENCOSTADAS À CASA
- RETIRAR AS FOLHAS QUE ESTÃO POR CIMA DO TELHADO
- COLOCAR A LENHA ENCOSTADA À CASA
- NÃO TER VEGETAÇÃO PERTO DAS JANELAS

2

B M B B B B

4

6

F
V
V
V
V
F
F

W	A	C	O	M	B	U	S	T	Í	V	E	L	R	T	E	R	P	E	P	H	S
S	E	I	L	M	G	R	S	T	R	T	O	I	T	I	K	E	R	A	O	F	U
A	Y	N	E	R	P	R	E	V	E	N	I	R	I	E	N	H	E	E	O	L	D
E	K	C	H	I	E	O	R	E	J	A	V	A	L	E	E	A	C	M	G	O	A
D	N	Ê	V	A	V	O	K	R	R	H	N	P	M	T	N	H	A	E	O	R	O
H	T	N	M	E	Á	G	A	K	I	E	A	O	U	U	A	E	U	L	M	E	C
O	N	D	R	R	M	C	G	A	R	R	A	S	I	L	P	Q	Ç	P	V	S	A
N	E	I	V	P	D	H	N	C	A	R	V	A	L	H	A	L	Ã	R	Ç	T	A
O	L	O	T	I	T	H	B	A	I	A	N	C	B	D	R	S	O	T	E	A	N
T	R	O	E	N	D	T	N	H	U	T	D	H	O	O	L	H	A	Á	W	A	T
E	N	A	A	H	O	O	E	W	N	O	A	A	M	T	I	I	F	O	G	O	T
A	B	S	S	A	P	A	D	O	R	O	R	M	B	V	U	R	T	U	W	U	E
E	U	C	A	L	I	P	T	A	L	T	C	A	E	G	Q	R	A	U	V	M	A
G	T	I	F	T	O	E	I	L	H	I	R	I	O	S	S	R	R	N	O	H	
E	H	S	T	C	O	D	N	L	T	N	R	F	R	N	I	I	M	S	D	O	S
T	E	B	O	S	Q	U	E	T	E	O	L	O	N	V	A	S	M	A	T	O	



raposachama.pt

